

Sistema de Registro de Movilidad Estudiantil

Guía para el registro de estudiantes

1. Acceder al sitio

Ingresa al sitio de registro en www.pimes.dgda.uady.mx y selecciona la opción **Registro**.



Fig. 1: Acceso al registro



2. Registro de datos personales

Contacto

REGISTRO DE ESTUDIANTE

(PIMES) estudiantes cuales se especiales, ner un alto ado.

portunidad Educación rricular. La as IES, le tar con la

diente a

idades:

Datos Personales

Fotografía

Ningún archivo seleccionado.

Nombre(s)

Primer Apellido

Segundo Apellido

Género

CURP

En caso de no conocer tu CURP, puedes consultarla aquí: [Consultas CURP](#)

Carga tu fotografía, debe ser de rostro, de frente y a color. Sólo se admiten archivos JPG, máximo 1MB

Ingresa tu(s) nombres(s) incluyendo acentos. NO ABREVIAR

Ingresa tu CURP, si no la conoces puedes consultarla haciendo click aquí

Fig. 2: Registro de datos personales, paso 1

Una vez registrada la información solicitada, hacer click en “siguiente”.

Registra tu información de lugar y fecha de nacimiento.

de Contacto

REGISTRO DE ESTUDIANTE

Datos Personales

Fecha de Nacimiento ⓘ

Indica tu fecha de nacimiento utilizando el calendario que se despliega al hacer click

SEP 1989

Do	Lu	Ma	Mi	Ju	Vi	Sa
					1	2
3	4	5	6	7	8	9
10	11	12	13	14	15	16
17	18	19	20	21	22	23
24	25	26	27	28	29	30

lista

lista

Ciudad de nacimiento

*seleccione una opción si aparece en la lista

Nacionalidad

*seleccione una opción si aparece en la lista

<< Atras

Siguiente >>

Fig. 3: Registro de datos personales, paso 2

Una vez registrada la información solicitada, hacer click en “siguiente”.

En los campos marcados con ***seleccione una opción si aparece en la lista**, comienza por escribir la información y, si aparece la opción, selecciónala de la lista desplegable.



Datos Personales

Fecha de Nacimiento  * El campo es requerido

13-09-1989 Formato: día/mes/año

País de Nacimiento * El campo es requerido

*seleccione una opción si aparece en la lista

ME

México Selecciona la opción que corresponda si aparece en la lista que se muestra al comenzar a escribir

Armenia

Camerún

Samoa Americana

San Bartolomé

Santo Tomé y Príncipe

Turkmenistán

Yemen


<< Atras Siguiete >>

Fig. 3b: Registro de datos personales, paso 2


Una vez registrada la información solicitada, hacer click en “siguiete”.

Registra la información de tu domicilio actual.


Datos Personales

Calle  Ingresar el nombre o número de la calle


60

Numero  Ingresar el número de casa o departamento

481-A

Cruzamiento  Indica los cruzamientos

57 Y 59

¿Tipo de asentamiento?  Elige el tipo de asentamiento de la lista desplegable

--SELECCIONE--

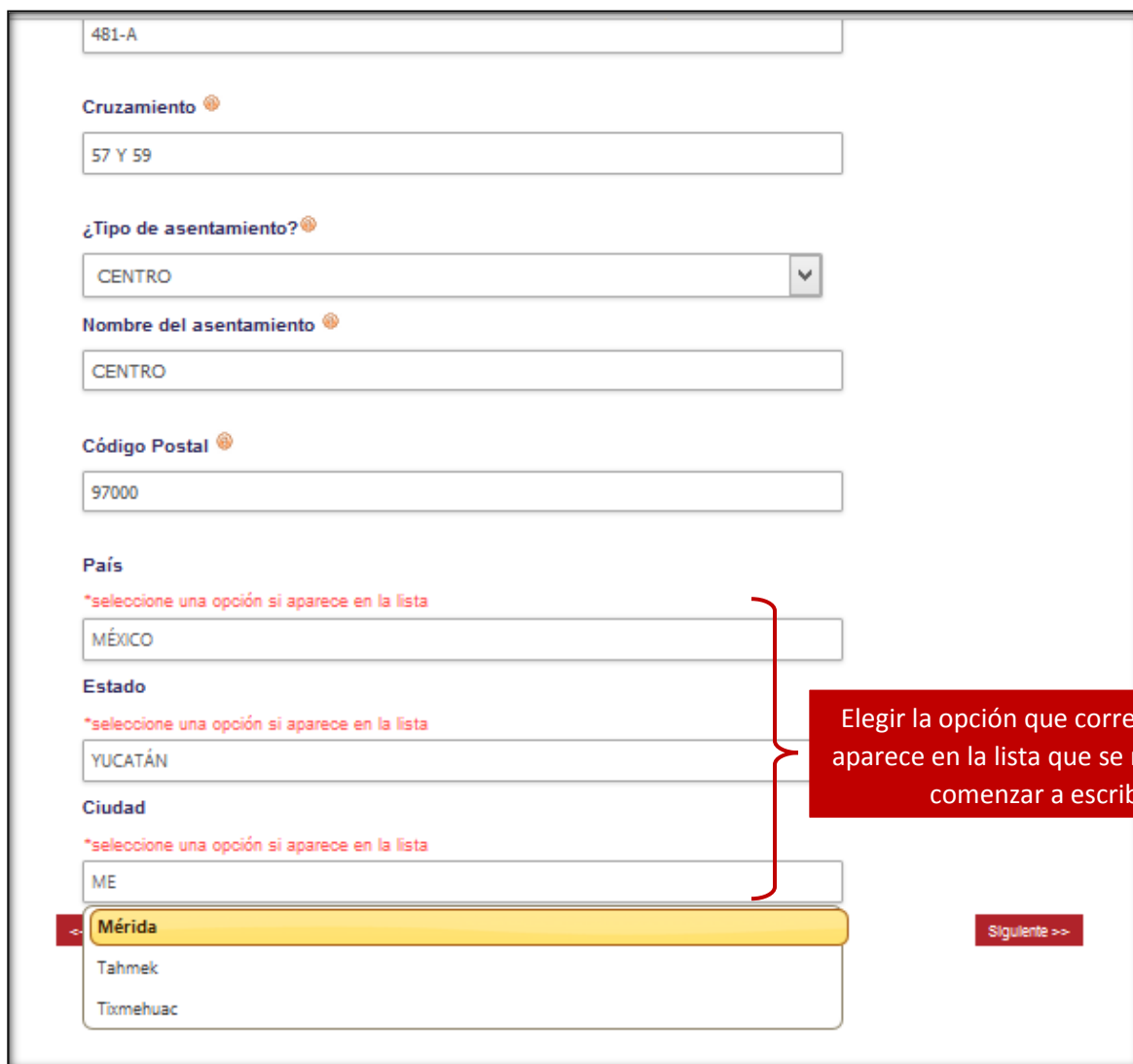
- Seleccione--
- AEROPUERTO
- AMPLIACION
- CENTRO
- CIUDAD
- COLONIA
- EIIDO
- ESTACION
- FRACCIONAMIENTO**
- GRAN USUARIO
- HACIENDA
- INGENIO
- PUEBLO
- RANCHO O RANCHERIA
- RESIDENCIAL
- UNIDAD HABITACIONAL
- VILLA
- ZONA COMERCIAL
- ZONA FEDERAL
- ZONA INDUSTRIAL

<< Atras

Siguiente >>

Fig. 4: Registro de datos personales, paso 3

En los campos de País, Estado y ciudad, registra la información de tu **domicilio actual**; para ello debes elegir la opción que corresponda si aparece en la lista desplegada al comenzar a escribir en el campo respectivo.



481-A

Cruzamiento 📍

57 Y 59

¿Tipo de asentamiento? 📍

CENTRO

Nombre del asentamiento 📍

CENTRO

Código Postal 📍

97000

País

*seleccione una opción si aparece en la lista

MÉXICO

Estado

*seleccione una opción si aparece en la lista

YUCATÁN

Ciudad

*seleccione una opción si aparece en la lista

ME

< Mérida

Tahmek

Tixmehuac

Siguiete >>

Fig. 4b: Registro de datos personales, paso 3

Una vez registrada la información solicitada, hacer click en “siguiete”.

Ingresa tus datos de contacto, el correo que proporciones será el que utilizarás para acceder a tu cuenta en el Sistema para continuar con tu registro. Asegúrate de tener acceso a él puesto que servirá para enviarte la confirmación de cuenta de acceso.

Datos de Contacto

Teléfono de casa ☺
9999300900

Celular ☺
9999300900

Correo Electrónico ☺
alguien.ejemplo@gmail.com

Confirme su Correo Electrónico ☺
alguien.ejemplo@gmail.com

Correo alternativo ☺
alternativo@hotmail.com

Ingresa tu contraseña

Periodo ☺
PRIMAVERA (ENERO-JULIO) 2018

Acepto los términos y condiciones del aviso de privacidad así como las condiciones establecidas en la convocatoria

Acepto que, en el caso de contar con alguna beca (UADY, MANUTENCIÓN o BÉCALOS), se suspenderá durante el tiempo en el que participe en el Programa Institucional de Movilidad Estudiantil de la Universidad Autónoma de Yucatán, si es que obtuviera alguna beca de movilidad. Además, me comprometo que en el caso de que mi estancia por movilidad sea por más de un semestre, renuncio al beneficio de continuar recibiendo la beca UADY, MANUTENCIÓN o BÉCALOS por el periodo autorizado.

Cancelar Enviar

Callouts:

- Puedes usar el mismo teléfono en ambos campos en caso de no contar con alguno de ellos
- Ambos campos de correo electrónico deben coincidir
- Haz click aquí para leer el Aviso de Privacidad
- Ingresa la contraseña que desees utilizar para acceder
- Indica el periodo en el que realizarás la estancia de movilidad
- Una vez leídas, debes aceptar ambas cláusulas para poder registrarte
- Al finalizar, haz click en el botón Enviar para procesar tu registro

Fig. 5: Datos de contacto

3. Recepción de correo de confirmación

Si todos los campos fueron registrados correctamente incluyendo la fotografía en el formato correspondiente, se te enviará un correo electrónico confirmando tu registro y serás redirigido a la página de acceso; ingresa utilizando el correo electrónico y la contraseña que indicaste anteriormente.